ОБЩЕРОССИЙСКАЯ ОБЩЕСТВЕННАЯ ОРГАНИЗАЦИЯ
«АССОЦИАЦИЯ МЕДИЦИНСКИХ СЕСТЕР РОССИИ»
Региональная общественная организация
медицинских сестер города Москвы

Департамент здравоохранения города Москвы
Детская Городская Клиническая Больница №13 им. Н.Ф.Филатова

Легко начинаем- успешно продолжаем

Старшая медицинская сестра
отделения патологии новорожденных
Кедыч Ирина Степановна

Грудное вскармливание – это не только обеспечение младенца необходимыми для него едой и жидкостью, а это продолжение тех взаимоотношений в паре Мать – Дитя, которые сложились за время беременности.

Немного истории

Трудности начала грудного вскармливания

со стороны мамы:

1. болезненность сосков
2. трещины сосков
3. лактостаз
4. мастит
5. молочница

т

Детская Городская Клиническая Больница №13 им. Н.Ф.Филатова
Легко начинаем –успешно продолжаем

Трещины сосков

Лактостаз (застой).

- нарушение оттока молока из грудной железы вследствие закупорки протока.

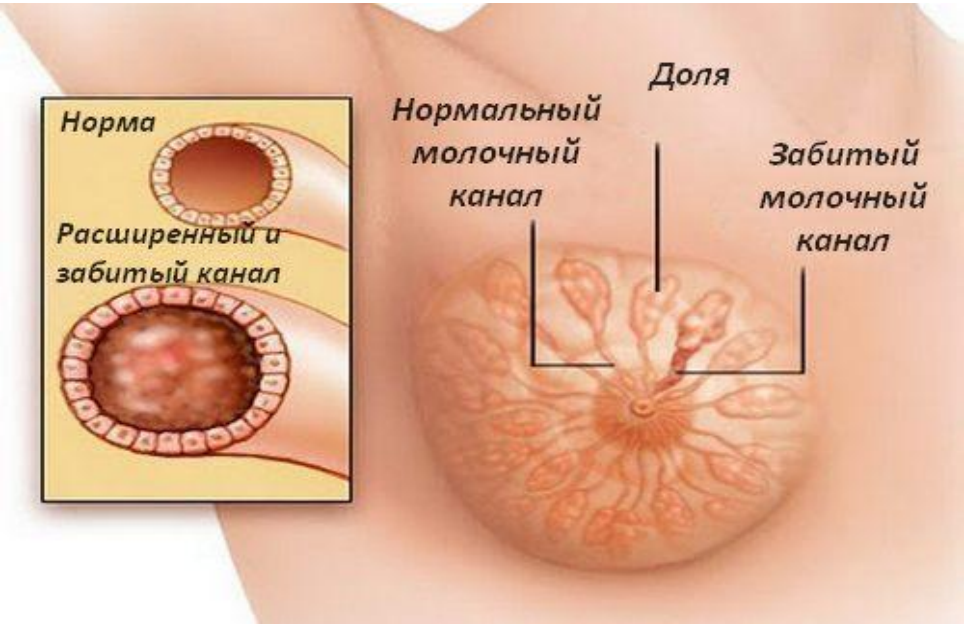

Мастит

- воспаление тканей грудной железы.

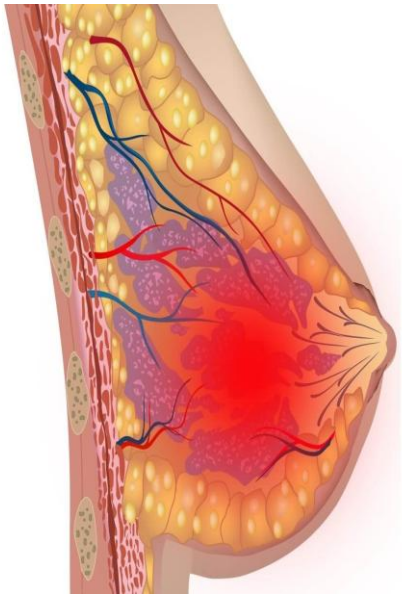

Кандидоз (молочница)

- заболевание слизистых оболочек и кожи вызываемое грибами рода Candida

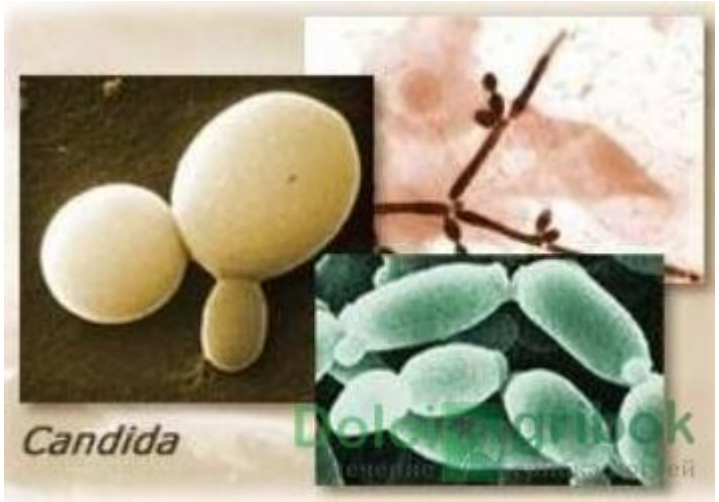

Трудности при кормлении грудью со стороны ребенка

Отказ от груди

Причины отказа от груди

- анатомические особенности ребенка
- заболевания ребенка
- физиологические особенности пары мама – малыш

Анатомические особенности ребенка:

- короткая подъязыковая уздечка

Анатомические особенности ребенка:

- Высокое небо или расщелина
- Кривошея
- Сильно выступающая верхняя и нижняя челюсть
- Синдром «Пьера Робина»

Заболевания ребенка

- Заложенность носа
- Кандидоз слизистых (молочница)

Физиологические особенности пары: «мама – малыш»

- Большая грудь
- Крупные, втянутые или длинные соски

Маленький рот ребенка

Правильное прикладывание к груди

Спасибо за внимание.