Обзор личного кабинета на платформе

GlueUp

Возможности личного кабинета на платформе Glue Up

Облачная платформа Glue up создана специально для ассоциаций и организаторов мероприятий для укрепления взаимодействия со своими участниками и партнерами.

С помощью личного кабинета на платформе Glue Up Вы сможете:

- Редактировать личную информацию о себе;
- Участвовать в жизни Вашего сообщества;
- Регистрироваться на мероприятия и хранить электронный билет;
- Быть в курсе последних новостей Вашего сообщества;
- Подписаться на профильные рассылки;
- И многое другое.

Glue Up

Главная страница личного кабинета

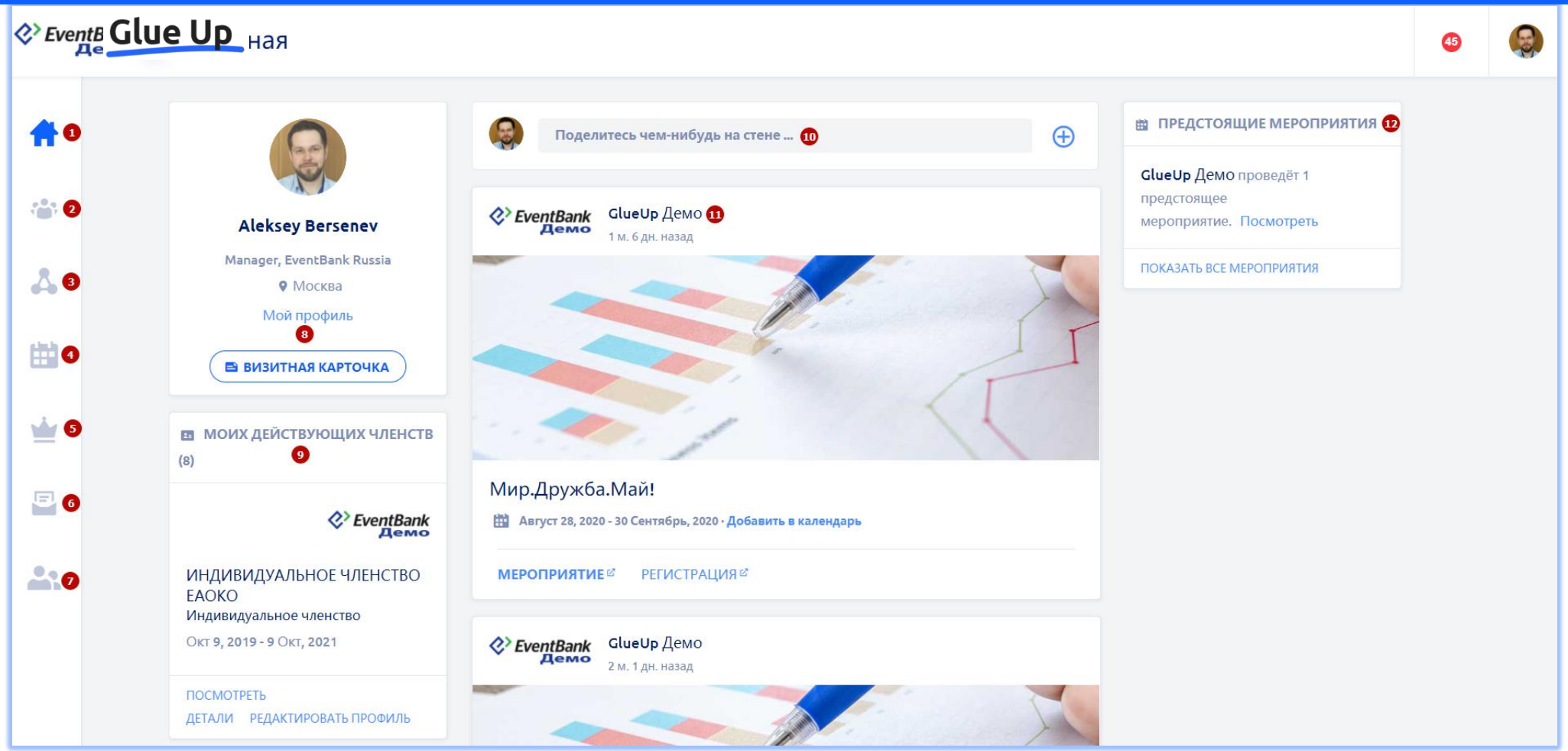

1. Иконка главной страницы личного кабинета
2. Раздел “Моё сообщество”
3. Каталог членов
4. Раздел мероприятий
5. Раздел членства
6. Подписки на рассылки
7. Подписки на рассылки комитетов
8. Настройка личного профиля
9. Информация о членстве
10. Окно отправки сообщения в сообщество
11. Список всех мероприятий по дате публикации
12. Список предстоящих мероприятий

Glue Up

Раздел “Моё сообщество”

В этом разделе Вы сможете:

1. Пообщаться с коллегами в открытых и закрытых группах;
2. Поделиться информацией на “стене” сообщества;
3. Посмотреть список других членов сообщества и групп, в которых Вы состоите.

Glue Up

Каталог членов

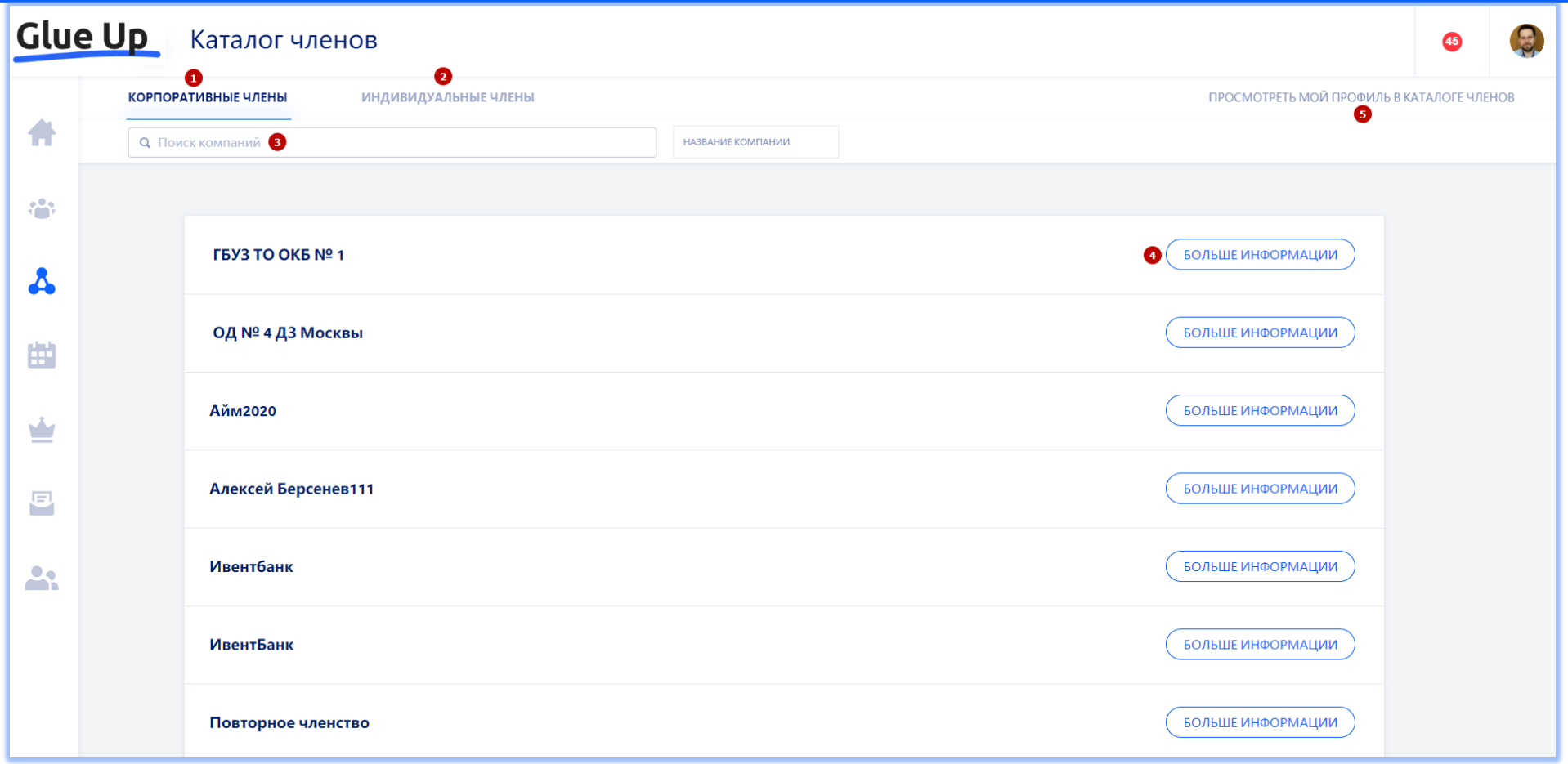

В этом разделе Вы сможете:

1. Посмотреть список компаний-членов сообщества;
2. Посмотреть список сотрудников компаний-членов сообщества;
3. Найти других членов сообщества;
4. Получить больше информации о заинтересовавших Вас членах сообщества;
5. Посмотреть и при необходимости отредактировать свой членский профиль.

Glue Up

Раздел мероприятий

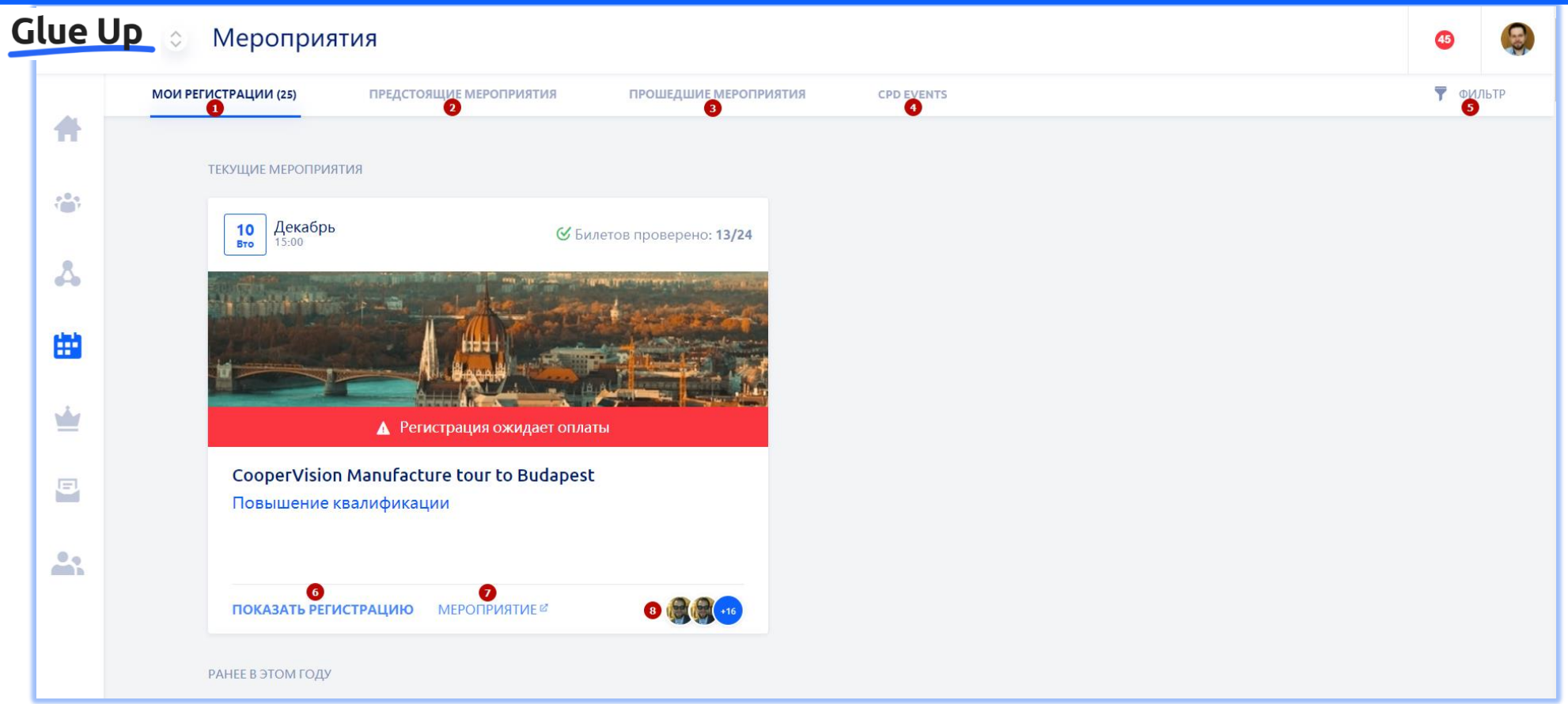

В этом разделе Вы сможете получить подробную информацию о мероприятиях организации, членом которой Вы являетесь :

1. Посмотреть все мероприятия, на которые Вы регистрировались в качестве участника;

2-3. Посмотреть список предстоящих и прошедших мероприятий;

4. Посмотреть список мероприятий, за участие в которых можно получить сертификаты;

5. Фильтровать мероприятия по дате и тегам;

6-7. Посмотреть детали регистрации на конкретное мероприятие и его сайт (подробнее на 8 странице);

8. Посмотреть список участников мероприятия (в случае активации данной функции организатором).

Glue Up

Обсуждение мероприятия

В этом разделе Вы сможете:

1. Обсудить мероприятие с другими участниками на общей “стене” сообщений;
2. Посмотреть список участников, сделать поиск по участникам;
3. Посмотреть документы по мероприятию;
4. Увидеть спонсоров и партнеров мероприятия;

5-6. Отметить интересных участников и отправить им свою визитную карточку.

Glue Up

Регистрация на мероприятие

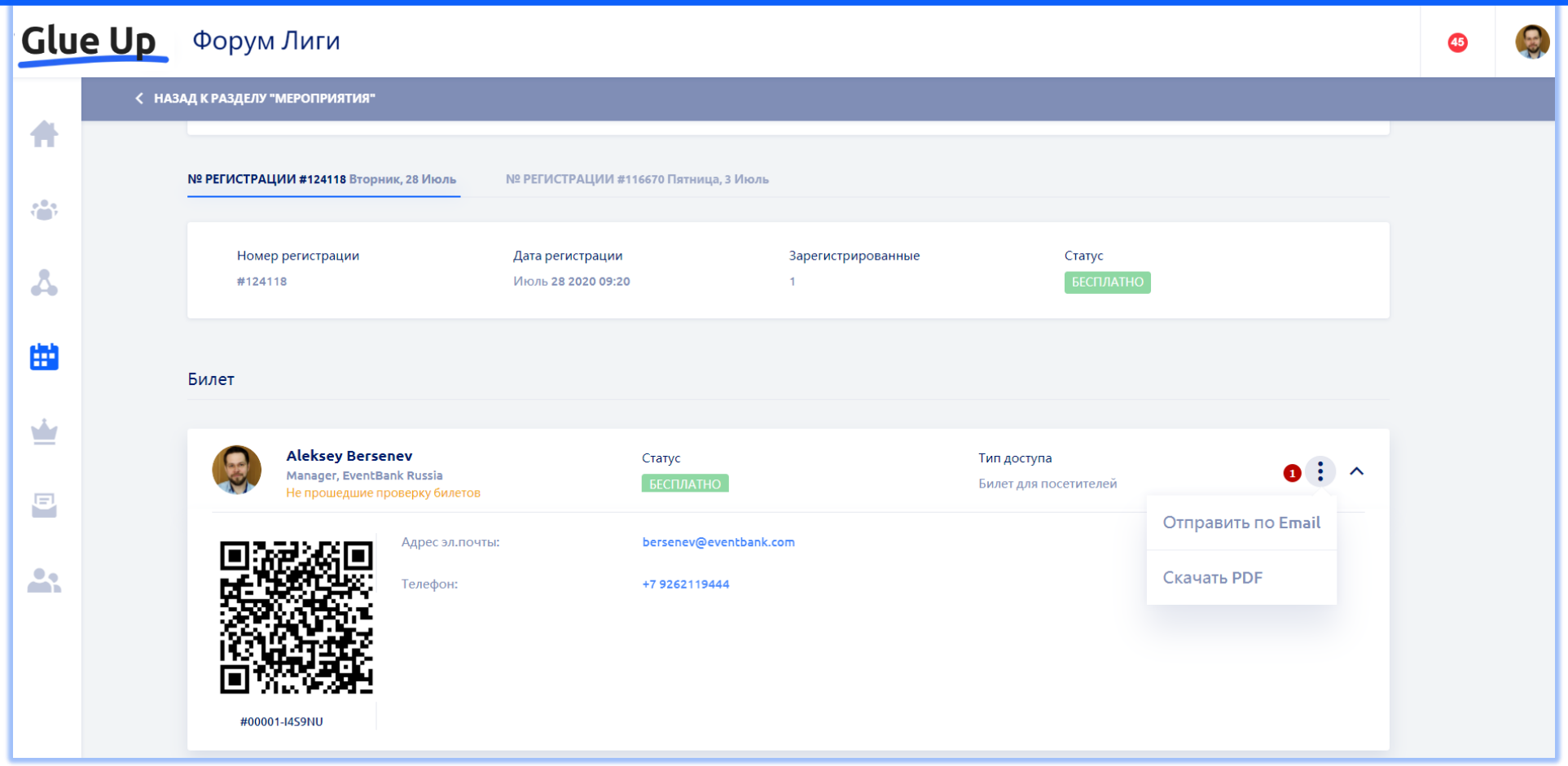

В этом разделе Вы сможете посмотреть детали Вашей регистрации на конкретное мероприятие, скачать пригласительный билет в pdf или же отправить его себе на почту. Также, на этой странице, Вы сможете оплатить участие в мероприятии, если оно является платным.

Glue Up

Раздел членства

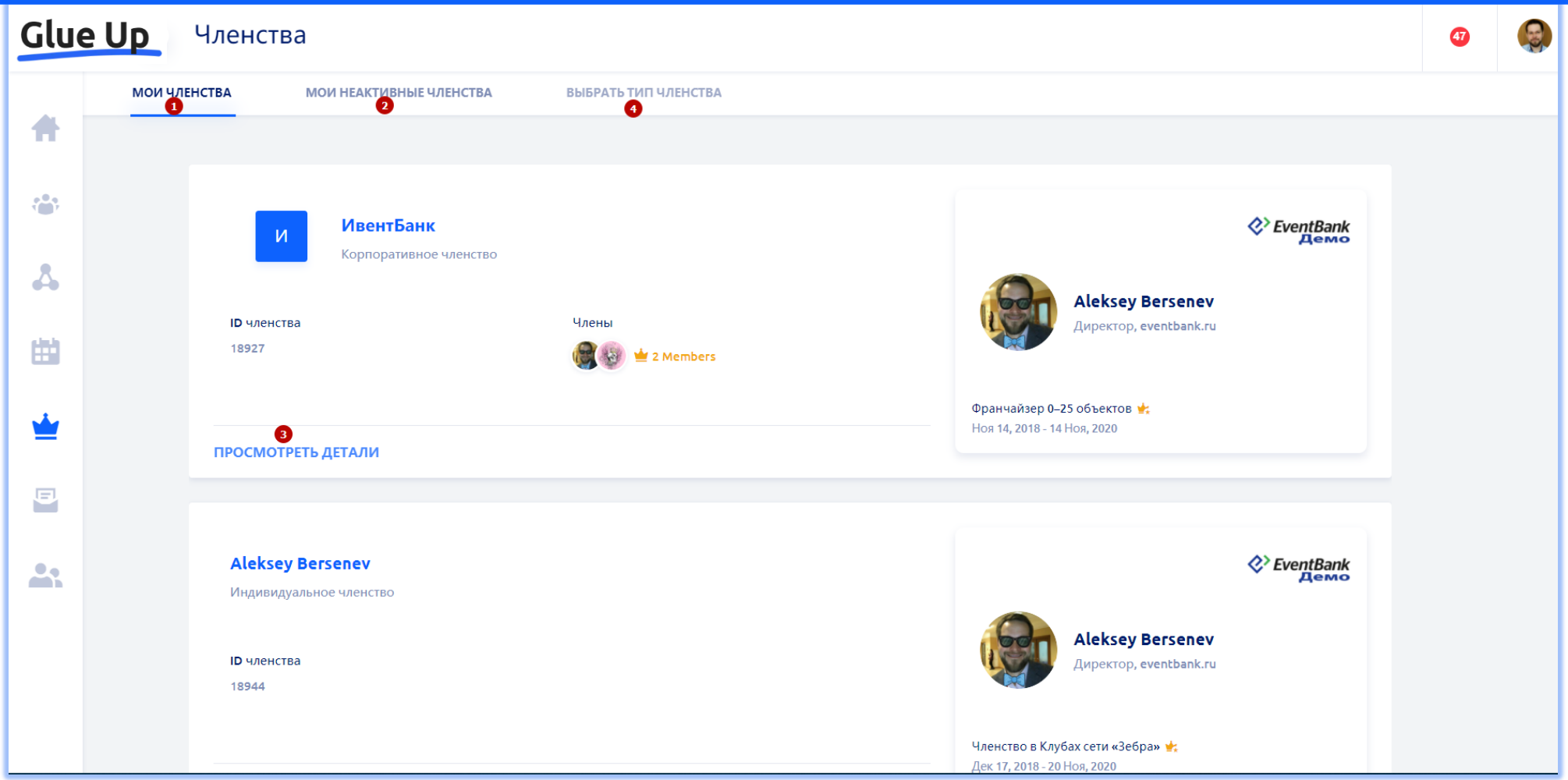

В этом разделе Вы сможете:

1-2-3. Получить информацию о своем текущем членстве;

4. Подать заявку на новое членство.

Glue Up

Раздел членства

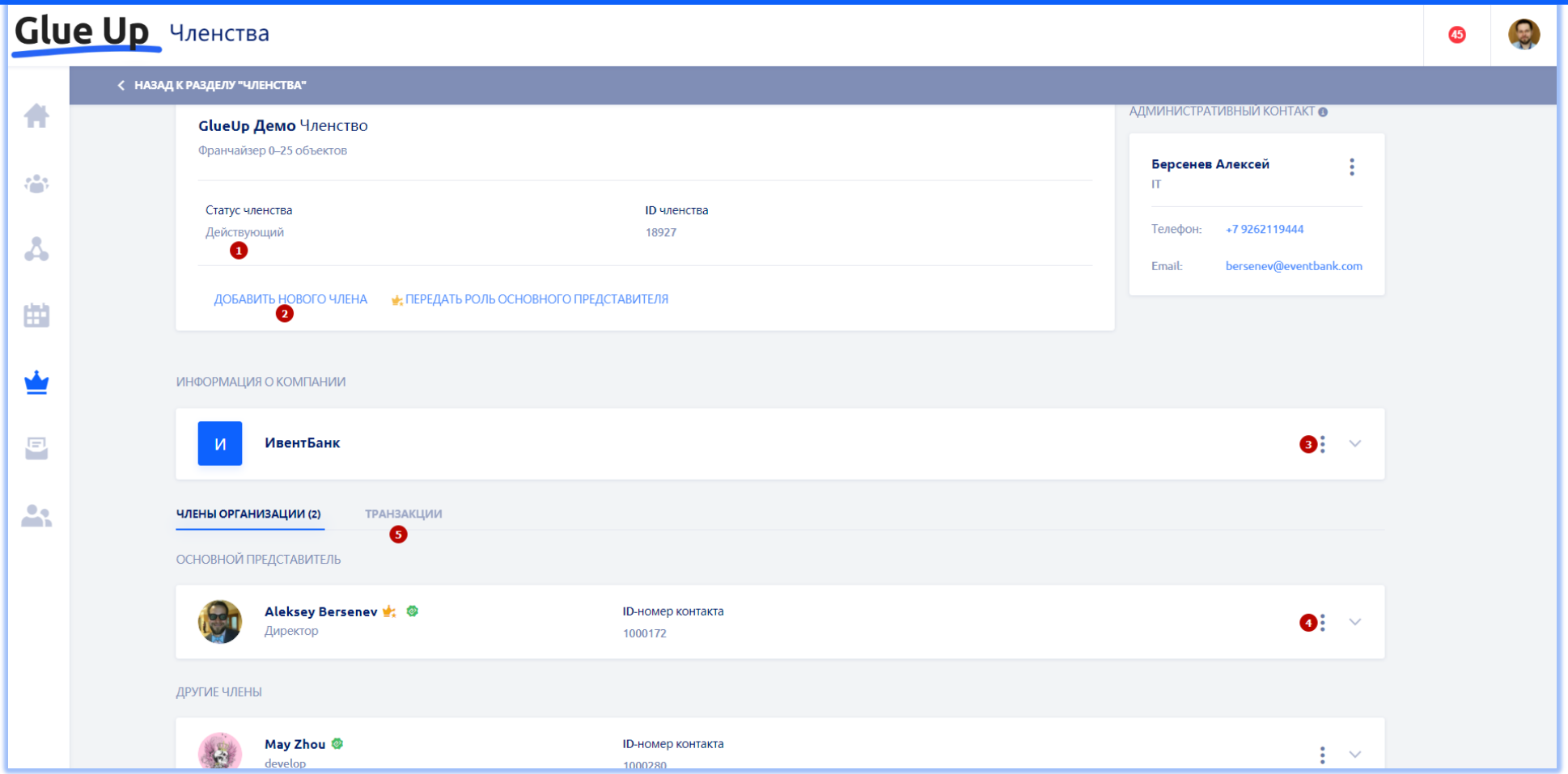

В этом разделе Вы сможете:

1. Получить информацию о статусе своего членства;
2. Добавить нового члена (в случае активации данной функции организатором);
3. Отредактировать информацию о своей компании;
4. Отредактировать информацию о своём членстве;
5. Посмотреть оплаты за членство в случае их наличия.

Glue Up

Раздел подписок и комитетов

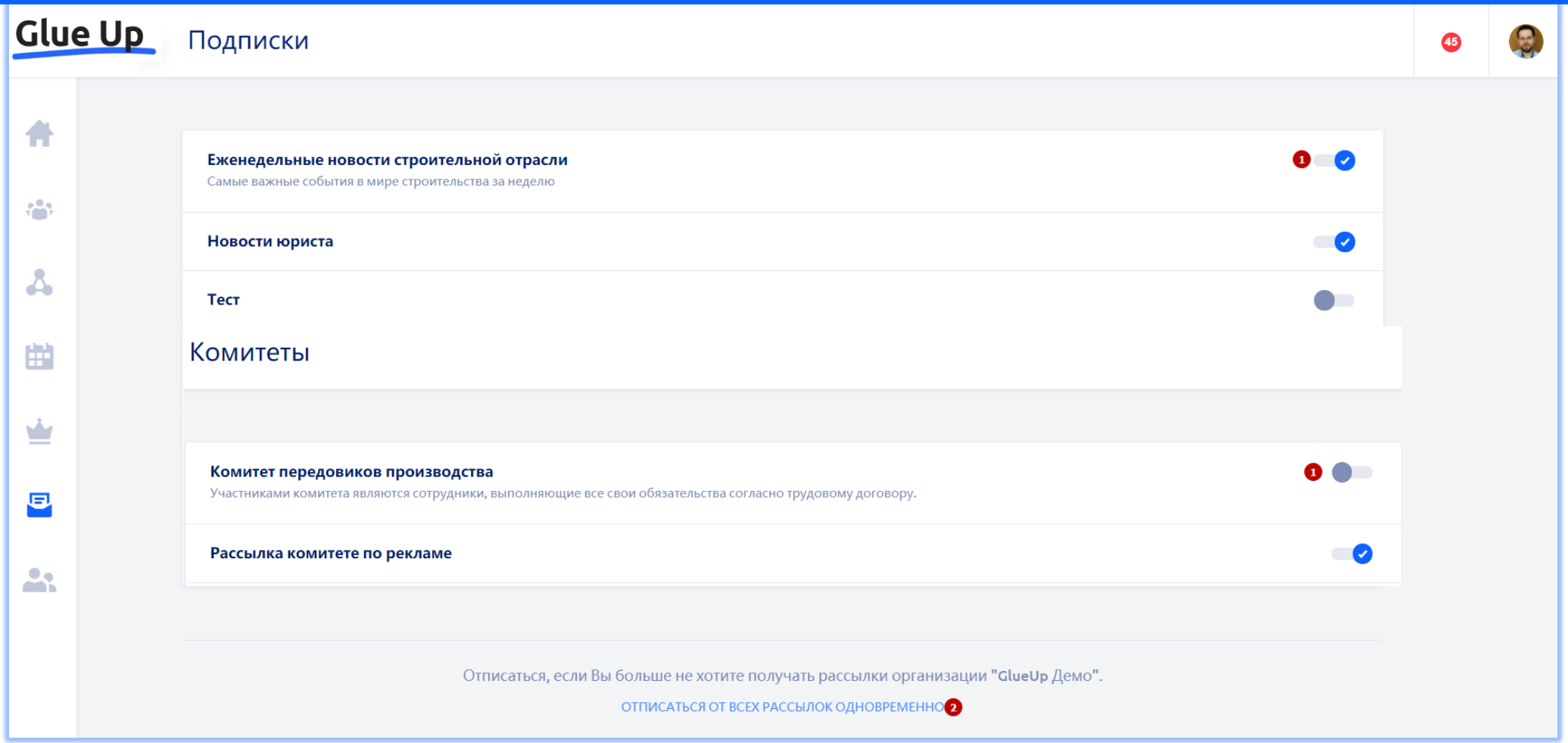

В этих разделах Вы сможете подписаться\отписаться от общих рассылок организации и рассылок комитетов в случае, если таковые имеются.

Glue Up

Личный профиль

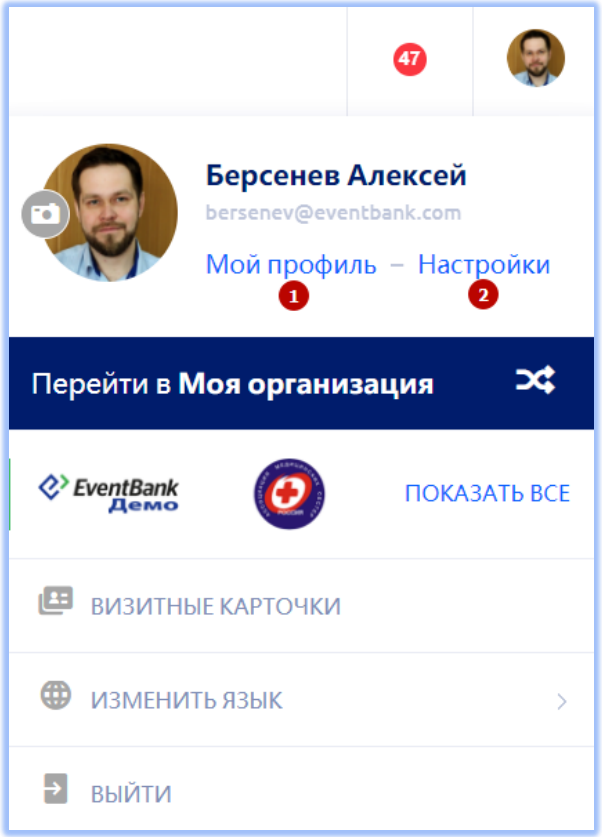

В этом разделе Вы можете посмотреть и отредактировать свою персональную информацию. Изменения, которые Вы внесёте в этом разделе не видны администраторам системы, информация из него используется для регистрации на мероприятиях.
Чтобы попасть в данный раздел надо кликнуть по фото в правом вернем углу и выбрать “Мой профиль” или “Настройки”.

Glue Up

Личный профиль и настройки

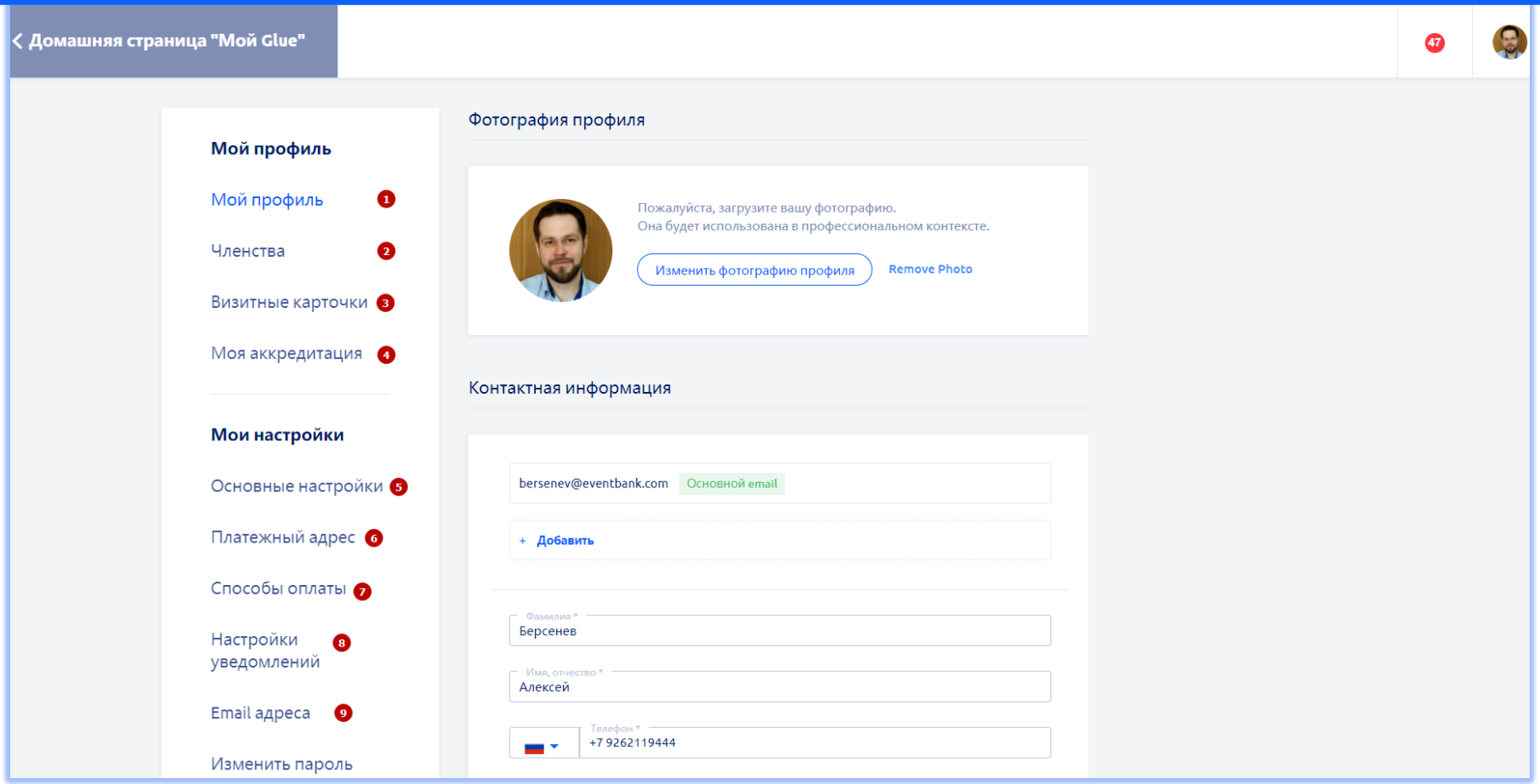

1. Изменение персональной информации;
2. Просмотр информации о Вашем текущем членстве;
3. Визитные карточки, которыми с Вами поделились другие члены сообщества;
4. Раздел «Моя аккредитация» в котором Вы можете добавить информацию о свои достижениях;
5. Основные настройки (в том числе возможность скрыть свои данные);

6-7. Внесение реквизитов для выставления счета и информация о кредитной карте;

8-9. Настройка уведомлений, добавление дополнительного email и смена пароля.

Glue Up

Мобильное приложение My Glue

Весь функционал личного кабинета есть в мобильном приложение **My Glue**. Приложение доступно как для Android, так и для iOS.

Download on the App Store

https://apps.apple.com/us/app/eventbank/id958545893

ANDROID APP ON Google play

https://play.google.com/store/apps/details?id=com.eventbank.android.attendee

Glue Up

Glue Up

Платформа
«Всё-в-одном»
для расширения
сообщества
https://www.glueup.ru/